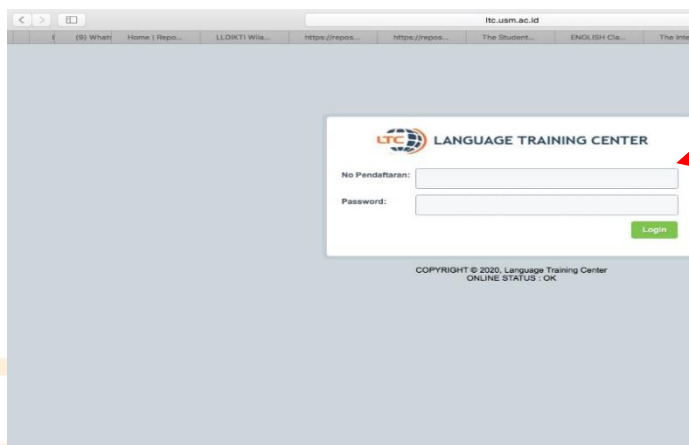


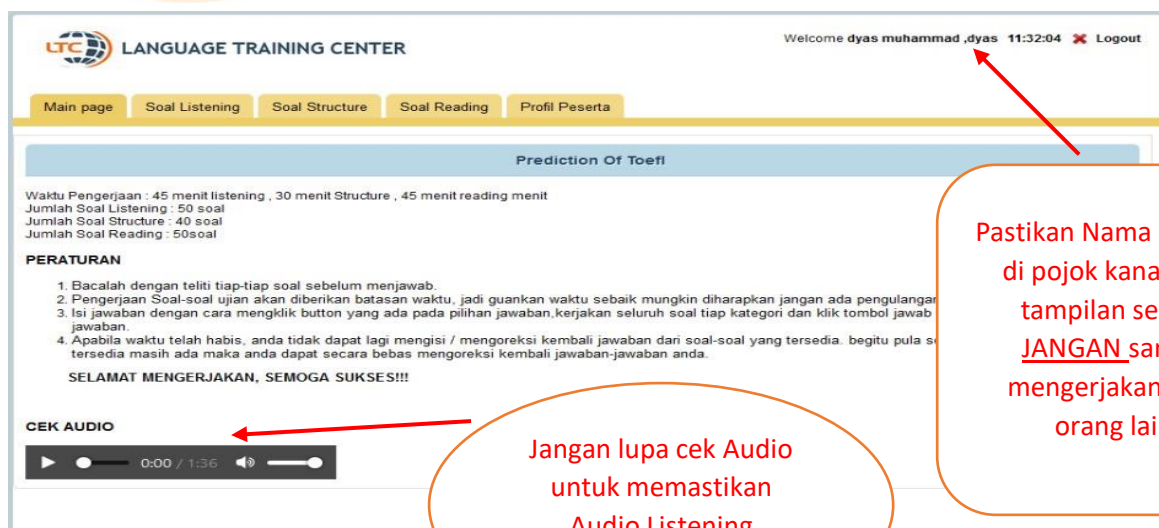
## PETUNJUK TEKNIS PREDICTION TEST FOR TOEFL ONLINE :

1. Silakan login ke laman LTC USM di [ltc.usm.ac.id/ujian](https://ltc.usm.ac.id/ujian) melalui browser yang tersedia pada perangkat anda!Usahkan gunakan pc komputer dan headphone/headshet,pastikan juga koneksi/Wi-Fi stabil saat mengerjakan.
2. Anda akan masuk ke halaman seperti tampilan di bawah ini. Silakan isi nomor pendaftaran dan password anda!Pastikan nomor pendaftaran dan password sesuai,mohon diingat password saat pendaftaran,jika lupa password mohon konfirmasi beberapa jam sebelum waktu ujian.



Masukan No  
pendaftaran :  
TFL290XXX  
Dan Password :  
" XXXXXX "  
Enam digit

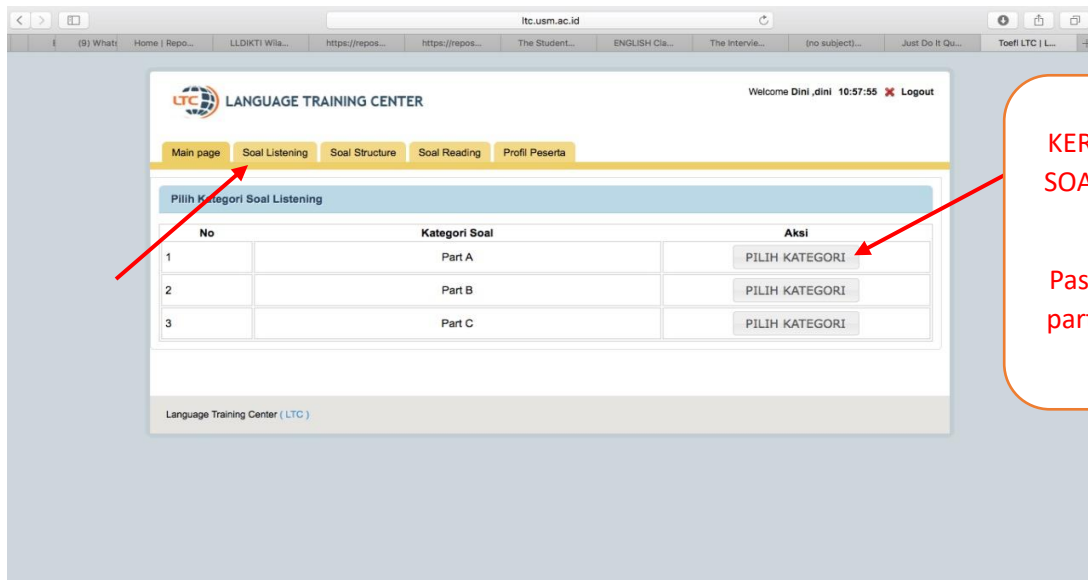
3. Setelah berhasil login, tampilan layar anda akan seperti gambar di bawah. Ini merupakan tampilan muka (interface) tes Prediction for TOEFL Test. Perhatikan instruksi sebelum mengerjakan!



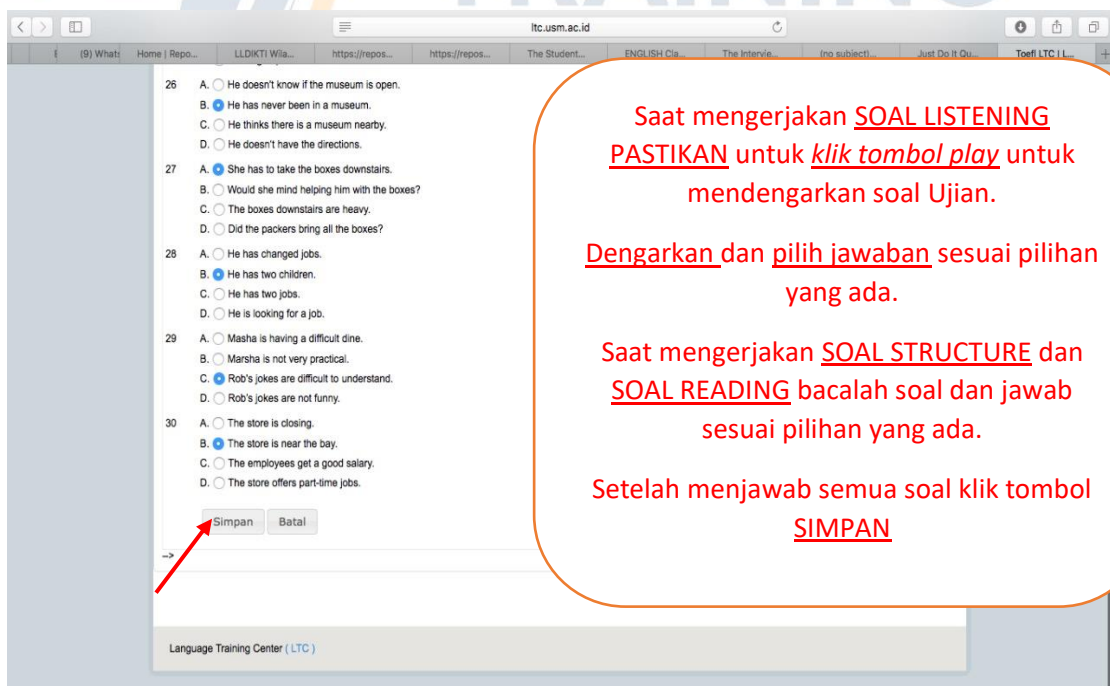
Pastikan Nama dan Nim  
di pojok kanan atas  
tampilan sesuai,  
JANGAN sampai  
mengerjakan akun  
orang lain.

Jangan lupa cek Audio  
untuk memastikan  
Audio Listening  
terdengar.

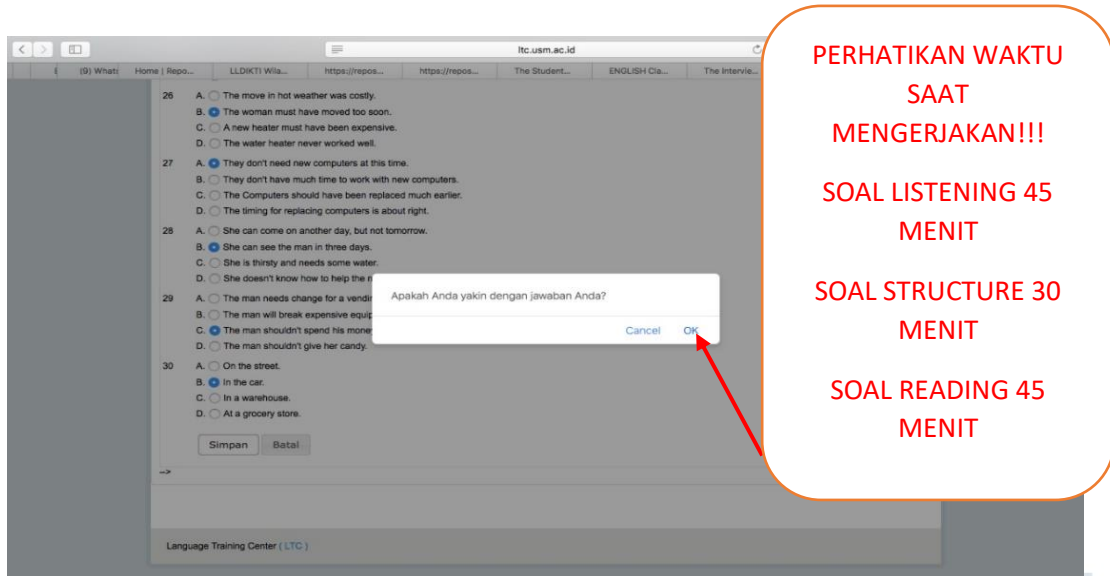
4. Pilih opsi **SOAL LISTENING**, tampilan layar anda akan sebagaimana gambar berikut. Silahkan pilih dan kerjakan kategori soal secara urut dimulai dari Part A, B dan C.



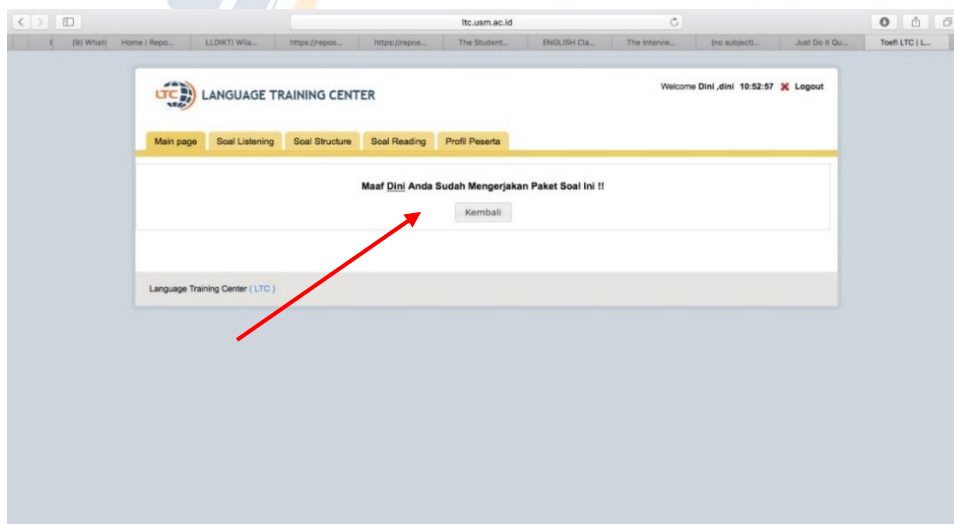
5. Setelah memilih kategori soal, halaman soal anda akan muncul seperti contoh di bawah ini. Silakan pilih jawaban yang menurut anda benar dengan memilih salah satu jawaban A/B/C/D yang tersedia. Lalu tekan tombol “**SIMPAN**” untuk menyimpan hasil pekerjaan anda.



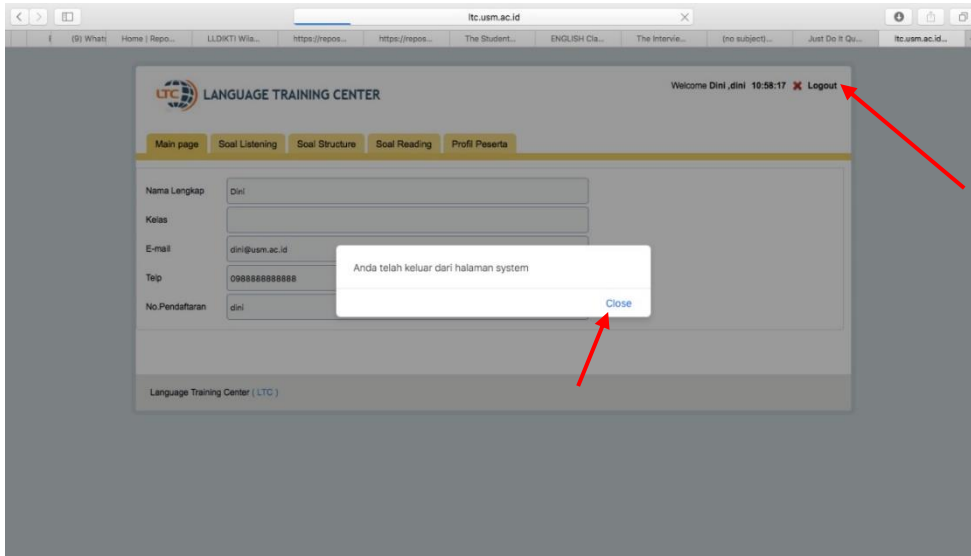
6. Jika anda tidak menekan tombol “SIMPAN”, maka halaman akan kembali seperti semula dan anda harus mengulang kategori dari awal. Tekan” OK” jika anda sudah yakin untuk menyimpan jawaban anda. Tekan “CANCEL” jika anda masih ingin mengedit atau merubah pekerjaan anda.



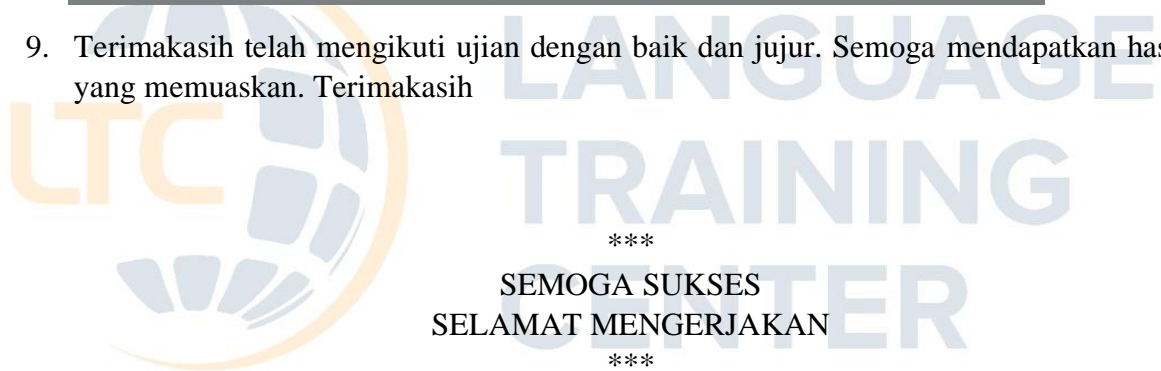
7. Setelah menyelesaikan LISTENING, silakan kerjakan soal STRUCTURE pada sesi berikutnya dan READING pada sesi terakhir dengan proses serupa pada poin 4-6. Untuk mengecek kembali silahkan pilih kategori, maka akan muncul peringatan seperti berikut:



8. Setelah menyelesaikan seluruh soal (LISTENING, STRUCTURE dan READING) berarti anda telah menyelesaikan seluruh rangkaian tes. Silakan tekan log dan tampilan layar anda akan nampak seperti gambar di bawah ini.



9. Terimakasih telah mengikuti ujian dengan baik dan jujur. Semoga mendapatkan hasil yang memuaskan. Terimakasih



\*\*\*  
SEMOGA SUKSES  
SELAMAT MENERJAKAN  
\*\*\*